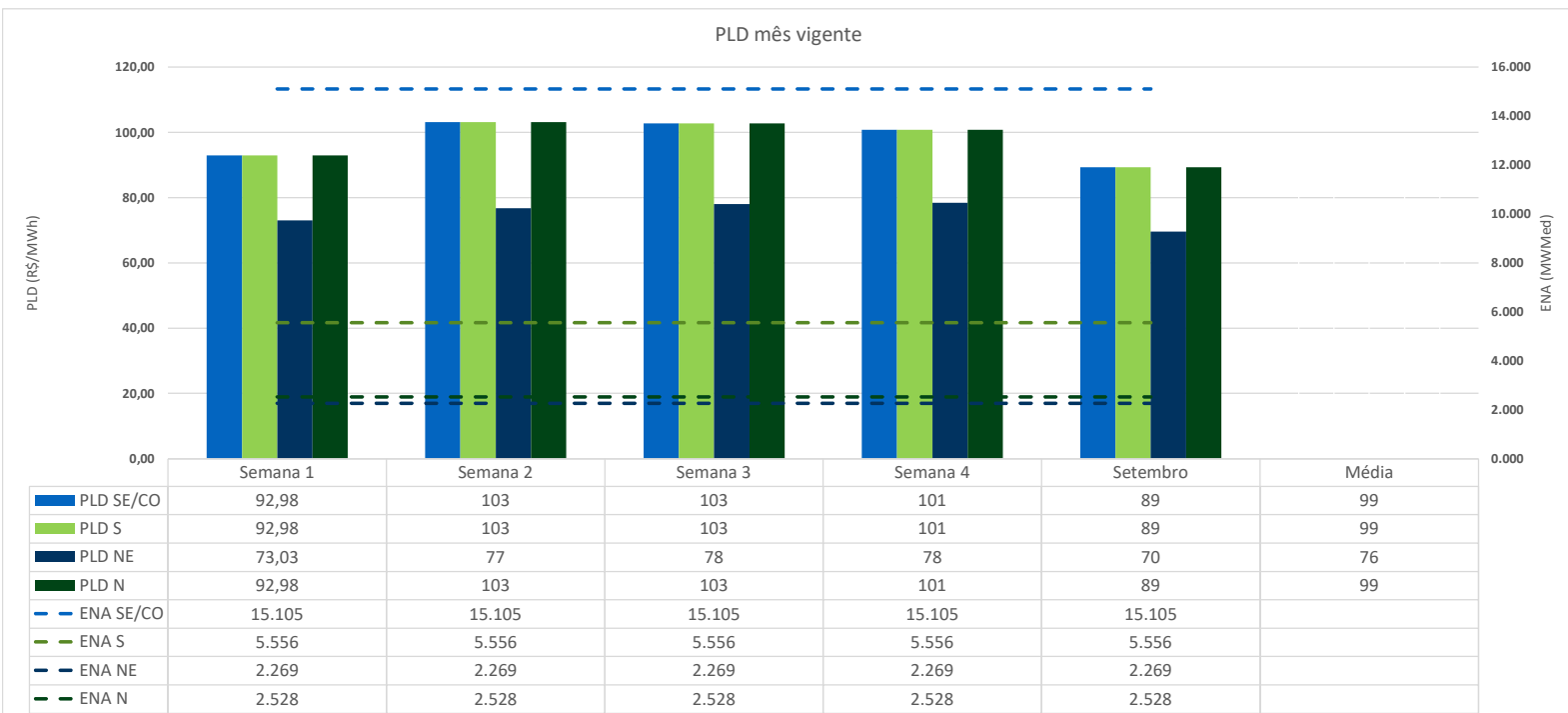


1. PREVISÃO DE PLD PARA O MÊS VIGENTE



Valores a partir da segunda semana acima são previsões, podendo ainda haver diferenças significativas ao longo mês, sendo necessário aguardar liberação de dados oficiais para atualizar o preço. Com os valores acima, o PLD médio de agosto fica R\$ 99 (SE), R\$ 99 (S), R\$ 76 (NE) e R\$ 99 (N),

Fonte: ONS/Elaboração Própria

2. MATRIZ DE PREÇOS (R\$/MWh) - 1ª SEMANA OPERATIVA DE SETEMBRO

Segue abaixo matriz de cenários de PLD para primeira semana operativa de setembro.

mês:		Setembro	Setembro	Setembro	Setembro	Setembro	Setembro	Setembro	Setembro	Setembro
		VALOR INFERIOR			VALOR ESPERADO			VALOR SUPERIOR		
		PESSIMISTA	BASE	OTIMISTA	PESSIMISTA	BASE	OTIMISTA	PESSIMISTA	BASE	OTIMISTA
ENA %MLT / MWhmed	SE	63% / 12.515	74% / 14.614	84% / 16.682	63% / 12.515	74% / 14.614	84% / 16.682	63% / 12.515	74% / 14.614	84% / 16.682
	S	34% / 4.115	76% / 9.078	104% / 12.480	34% / 4.115	76% / 9.078	104% / 12.480	34% / 4.115	76% / 9.078	104% / 12.480
	NE	58% / 1.750	65% / 1.972	72% / 2.195	58% / 1.750	65% / 1.972	72% / 2.195	58% / 1.750	65% / 1.972	72% / 2.195
	N	72% / 1.658	79% / 1.816	86% / 1.976	72% / 1.658	79% / 1.816	86% / 1.976	72% / 1.658	79% / 1.816	86% / 1.976
PLD [R\$/MWh]	SE	157	103	77	132	89	67	116	84	61
	S	157	103	77	132	89	67	116	84	61
	NE	95	76	61	87	70	55	77	62	49
	N	157	102	77	132	89	67	116	84	61
EARM Part. % VU	SE	42,2	42,2	42,2	43,4	43,4	43,4	44,0	44,0	44,0
	S	41,6	41,6	41,6	46,7	46,7	46,7	53,3	53,3	53,3
	NE	71,9	71,9	71,9	72,1	72,1	72,1	72,4	72,4	72,4
	N	70,9	70,9	70,9	71,1	71,1	71,1	71,3	71,3	71,3
EARM Fin. % VU	SE	35,9	37,5	38,4	37,3	38,6	39,5	37,8	39,1	40,2
	S	27,8	41,0	48,3	29,5	41,0	52,2	37,3	47,5	55,0
	NE	59,2	59,6	60,1	59,4	59,9	60,3	59,7	60,1	60,6
	N	56,6	56,8	56,8	56,8	56,7	57,3	56,7	56,9	57,2
Carga (MWhmed)	SE	38.235	38.235	38.235	38.235	38.235	38.235	38.235	38.235	38.235
	S	10.971	10.971	10.971	10.971	10.971	10.971	10.971	10.971	10.971
	NE	10.667	10.667	10.667	10.667	10.667	10.667	10.667	10.667	10.667
	N	5.683	5.683	5.683	5.683	5.683	5.683	5.683	5.683	5.683
	SIN	65.556	65.556	65.556	65.556	65.556	65.556	65.556	65.556	65.556

Os valores de PLD indicados na tabela acima não consideram os limites regulatórios de R\$ 39,68/MWh (piso) e R\$ 559,75/MWh (teto). Para cada cenário (valor inferior, valor esperado, valor superior) acima foi utilizada a trajetória de ENA correspondente que consta nos gráficos a seguir.
Fonte: Elaboração Própria

3. PREVISÃO DE ENA POR SUBMERCADO

Gráfico ENA - SE/CO [MWmed]

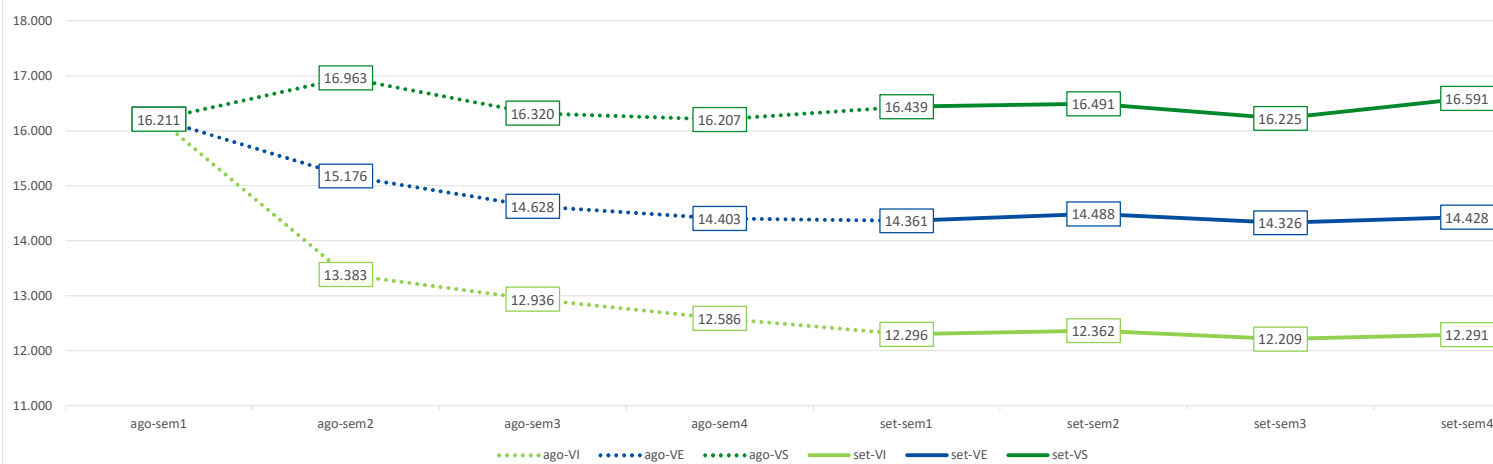


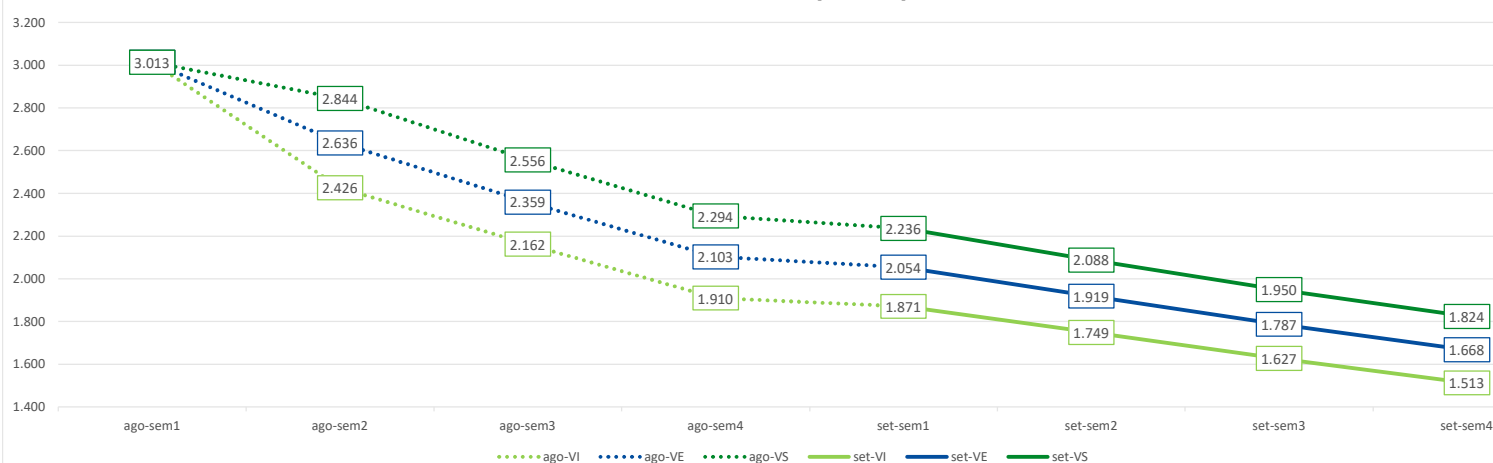
Gráfico ENA - S [MWmed]



Gráfico ENA - NE [MWmed]



Gráfico ENA - N [MWmed]



4. MATRIZ DE PREÇOS DETALHADA (R\$/MWh) - SE/CO - 1ª SEMANA OPERATIVA DE SETEMBRO

Nordeste: 65% / 1.972 (%MLT/MWmed) Norte: 79% / 1.816 (%MLT/MWmed)

4.1 VALOR INFERIOR

		SUL					
		%MLT / MWmed	34%/4.115	55%/6.589	76%/9.078	90%/10.771	104%/12.480
SUDESTE	63%/12.515	153	139	123	116	109	
	69%/13.548	139	121	112	104	102	
	74%/14.614	123	110	103	98	95	
	79%/15.633	111	99	94	90	87	
	84%/16.682	99	92	84	81	79	

4.2 VALOR ESPERADO

		SUL					
		%MLT / MWmed	34%/4.115	55%/6.589	76%/9.078	90%/10.771	104%/12.480
SUDESTE	63%/12.515	130	117	107	102	97	
	69%/13.548	117	106	97	95	92	
	74%/14.614	105	95	89	85	83	
	79%/15.633	94	87	82	78	75	
	84%/16.682	87	79	73	70	68	

4.3 VALOR SUPERIOR

		SUL					
		%MLT / MWmed	34%/4.115	55%/6.589	76%/9.078	90%/10.771	104%/12.480
SUDESTE	63%/12.515	118	108	100	97	94	
	69%/13.548	104	96	92	89	85	
	74%/14.614	97	88	84	81	77	
	79%/15.633	87	80	75	72	69	
	84%/16.682	79	72	67	65	62	

Os valores de PLD indicados nas tabelas acima não consideram os limites regulatórios de R\$ 39,68/MWh (piso) e R\$ 559,75/MWh (teto).

Fonte: Elaboração Própria

5. LISTA DE ABREVIATURAS

- EARM Fin: Energia Armazenada Final;
- EARM: Energia Armazenada;
- ENA: Energia Natural Afluente;
- FIC: Fictício;
- VI: Valor Inferior;
- VS: Valor Superior;
- MLT: Média de Longo Termo;
- ONS: Operador Nacional do Sistema;
- PLD: Preço de Liquidação das Diferenças;
- SIN: Sistema Interligado Nacional;
- VE: Valor Esperado;
- VU: Volume útil.

6. OBSERVAÇÕES



Todas as informações e/ou dados contidos neste relatório são, para todos os fins e efeitos, considerados confidenciais e são de uso exclusivo do destinatário/contratante. Deste modo fica vedada a reprodução, modificação, comercialização e/ou distribuição deste material para terceiros, sob pena de infração contratual e multa.

A EXATA não se responsabiliza pela avaliação dos riscos inerentes às operações executadas e conduzidas pelo destinatário/contratante, bem como os resultados decorrentes da tomada de sua decisão, ainda que a decisão tenha tido como base nas informações e/ou dados contidos neste relatório, tendo este documento função meramente informativa.