




# Relatório Curva Futura

Agosto 2020



A Curva Futura busca representar a expectativa de preços em uma determinada data de cotação para um dado fornecimento futuro de energia. Cada curva representa um produto específico, podendo variar em tipo de fonte de energia, período de maturidade e submercado de entrega. Em nosso caso, consideramos o submercado SE/CO pela maior liquidez. A fonte e o período são descritos nos gráficos abaixo.

## Energia Convencional

As tabelas abaixo mostram os preços consolidados de Junho dos produtos anuais de 2020, 2021, 2022, 2023 e 2024 para a Energia Convencional e Incentivada de 50%, respectivamente. São analisadas a variação anual e mensal destes produtos. Além deles, foram incluídos os produtos de curto prazo da Energia Convencional, os quais mostram a cotação do produto no último dia de abril.



## Curto Prazo

Produto	Preço Médio [R\$/MWh] <sup>1</sup>	Variação Mensal <sup>2</sup>	Variação Anual <sup>3</sup>
Ago/20	96	12,9%	-
Out-Dez/20	109	2,7%	-
Jan-Jun/21	123	-1,6%	-



## Longo Prazo

Produto	Preço Médio [R\$/MWh] <sup>1</sup>	Variação Mensal <sup>2</sup>	Variação Anual <sup>3</sup>
2021	146	-3%	-22%
2022	156	-1%	-8%
2023	154	-1%	-5%
2024	150	-1%	-8%
2025	147	-1%	-

# Energia Incentivada 50%



Produto	Preço Médio [R\$/MWh] <sup>1</sup>	Varição Mensal <sup>2</sup>	Varição Anual <sup>3</sup>
2021	194	-2%	-16%
2022	198	2%	-4%
2023	190	1%	-2%
2024	182	-1%	-3%
2025	174	-2%	-



1 Valores cotados em julho de 2020. 2 Em relação a junho de 2020.

3 Em relação a agosto de 2019.

## Pontos Principais

# 1

O começo de 2020, especialmente os meses de fevereiro, março e abril, foram marcados por volumes de chuvas elevados em diversas localidades, o que contribuiu para o armazenamento dos reservatórios no Sudeste/Centro-Oeste, Norte e Nordeste. Por conta disso, somado à abrupta redução de carga causada pela pandemia, o mês de julho manteve-se com preços (curto prazo) em patamares mais baixos, seguindo os valores verificados nos dois últimos meses.

## 2

Para os produtos de longo prazo, houve uma pequena oscilação negativa nos preços em julho/20. Essa manutenção dos patamares após o início da pandemia reflete a expectativa do mercado quanto a retomada da economia e da carga para os próximos anos, bem como, a situação hidrológica atual favorável, acompanhando os preços de curto prazo.

## 3

No contexto regulatório, dentre as principais notícias que marcaram o mês de julho, destacam-se a aprovação e operacionalização dos contratos da Conta-Covid pela Câmara de Comercialização de Energia Elétrica (CCEE), juntamente com o primeiro repasse para as empresas, e a retomada das normalidades dos serviços das distribuidoras, como a volta do atendimento ao público e a possibilidade de suspensão do corte por inadimplência.

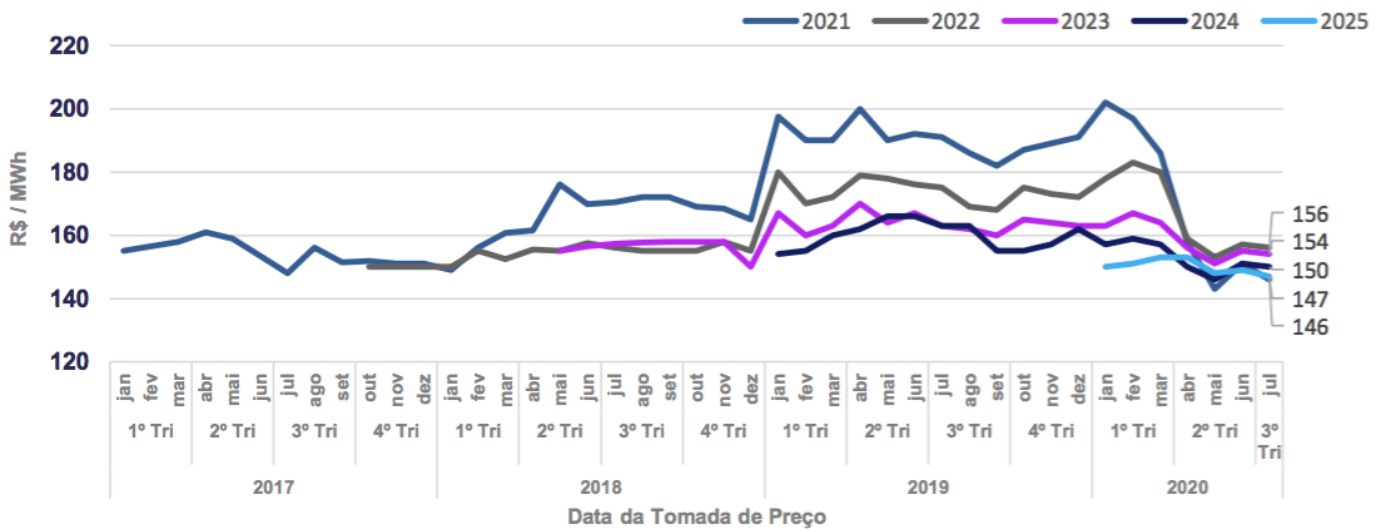
## 4

Os PLS 232, o qual trata sobre a abertura de mercado e outros assuntos, ainda não tem atualizações. Esse projeto é fundamental para melhoria e desenvolvimento do Setor Elétrico e no contexto de pandemia acabou sendo deixado para um segundo momento. Contudo, lideranças e especialistas do setor ressaltam sua importância e destacam a necessidade de avanço nas vias legais.

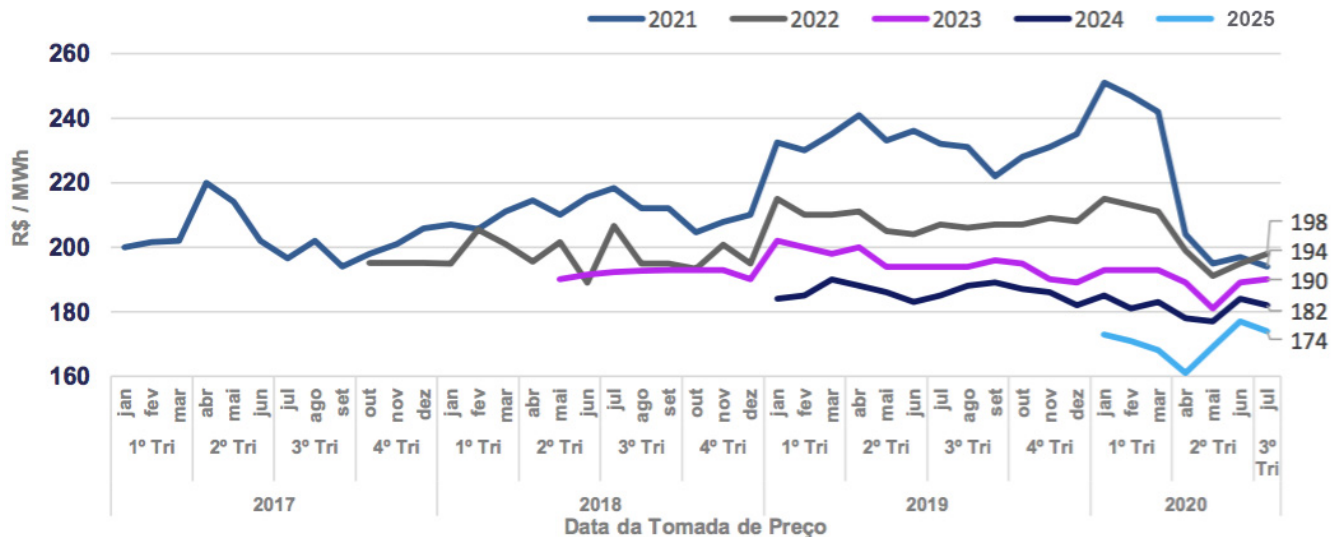
Nos gráficos abaixo são mostradas as Curvas Futuras de Energia Convencional e Energia Incentivada com 50%. Para os dados mensais foram utilizadas as médias dos dados coletados, o que não capta as oscilações diárias.



## Energia Convencional



## Energia Incentivada 50%





(<https://www.exataenergia.com.br/>)

Todas as informações e/ou dados contidos neste relatório são, para todos os fins e efeitos, considerados confidenciais e são de uso exclusivo da CONTRATANTE/DESTINATÁRIA. Deste modo fica vedada a reprodução, modificação, comercialização e/ou distribuição deste material para terceiros, sob pena de infração contratual e multa. A EXATA não se responsabiliza pela avaliação dos riscos inerentes às operações executadas e conduzidas pela CONTRATANTE/DESTINATÁRIA, bem como os resultados decorrentes da tomada de sua decisão, ainda que a decisão tenha tido como base nas informações e/ou dados contidos neste relatório, tendo este documento função meramente informativa.